



Autoridad Sanitaria Digital

Subsecretaría de Salud Pública

Ministerio de Salud

Manual de Usuario (2015)

Registro en el Sistema

1. Introducción

En este documento se especifican las acciones que deben realizar los usuarios para registrarse en la plataforma de ASDigital

1.1.Registro en el Sistema

Todo usuario que necesite registrarse en el Sistema de ASDigital debe ingresar a la dirección asdigital.minsal.cl podrá apreciar la página inicial del sistema donde se solicita un inicio de Sesión.

Si no tiene cuenta en ASDigital debe seleccionar la opción “Si no estás registrado [INGRESA AQUÍ](#)” (Ver Ilustración 1)

AUTORIDAD SANITARIA DIGITAL

Nombre de usuario

Clave

Ingresar

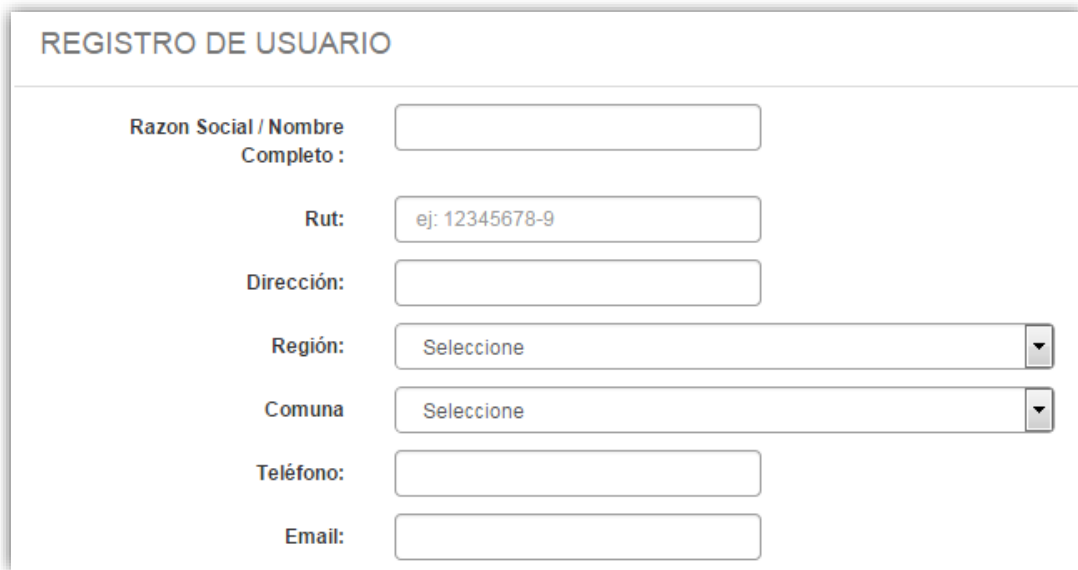
- Si no estás registrado [\[ingresa aquí\]](#)

- [Recuperar contraseña](#)

- [Ver Documento](#)

Ilustración 1: Ingreso al Sistema

Al presionar la opción será dirigido a un formulario el cual deberá completar para registrarse (Ver Ilustración 2)



REGISTRO DE USUARIO

Razon Social / Nombre Completo :

Rut:

Dirección:

Región:

Comuna:

Teléfono:

Email:

Ilustración 2: Registro de Usuario

Los campos obligatorios para completar son:

- Nombre Completo (Razón Social si es una persona jurídica).
- Rut.
- Dirección.
- Región a la que pertenece el usuario.
- Comuna de la región seleccionada.
- Teléfono de contacto.
- Email (Es un campo sumamente importante ya que a ese correo electrónico se envían los datos para loguearse en la plataforma).

Si es una personalidad jurídica debe indicarlo en la sección continua (Ver Ilustración 3), estos campos son obligatorios para las personalidades jurídicas que desean realizar trámites por ASDigital una vez completados los datos debe presionar el botón **Registrar!**



SI TIENE REPRESENTANTE LEGAL

Rut representante:

Nombre del representante:

Dirección representante :

Región:

Comuna

Teléfono representante:

Volver **Registrar!**

Ilustración 3: Sección Continua del formulario

Una vez presionado el botón “REGISTRAR” se mostrará un mensaje confirmando que los datos han sido ingresados (Ver Ilustración 4)

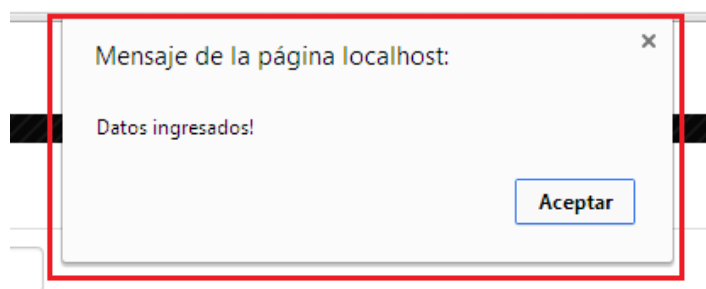


Ilustración 4: Datos Ingresados

Debe revisar la cuenta de correo que registró en el sistema para poder continuar con el registro de su cuenta, este correo se verá con este formato (Ver Ilustración 5):

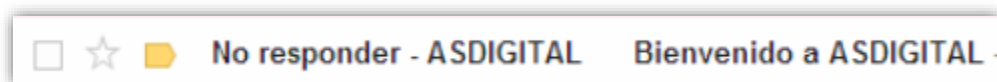


Ilustración 5: Formato de correo ASDigital

Este correo enviado contendrá la información necesaria para su inicio de sesión en el sistema (Ver Ilustración 6)



Ilustración 6: Contenido del correo